




ADVOCACIA-GERAL DA UNIÃO

SECRETARIA-GERAL DE ADMINISTRAÇÃO



Painel de Prioridades - ER

2013



Média 2012	33,83%	RUIM
Média 2013	33,98%	RUIM

Ordem	Instalação	Nota - 2012	Nota - 2013	Qualidade 2013	Varição
1	SP - Guaratinguetá - ER	49,52%	74,31%	BOM	▲
2	SP - Santo André - ER	56,19%	69,23%	BOM	▲
3	RS - Novo Hamburgo - ER	31,55%	63,64%	BOM	▲
4	RS - Santo Ângelo - ER	54,55%	62,86%	BOM	▲
5	SP - Pirassununga - ER	48,67%	61,46%	BOM	▲
6	SP - Bauru - ER	58,25%	55,56%	REGULAR	▼
7	PE - Garanhuns - ER	Não Avaliada	55,56%	REGULAR	▬
8	MG - Montes Claros - ER	18,52%	55,45%	REGULAR	▲
9	SP - Araraquara - ER	27,43%	55,26%	REGULAR	▲
10	PR - Toledo - ER	36,62%	51,52%	REGULAR	▲
11	SC - Brusque - ER	40,78%	51,43%	REGULAR	▲
12	SC - Caçador - ER	44,67%	51,00%	REGULAR	▲
13	ES - Cachoeiro do Itapemirim - ER	49,53%	50,00%	REGULAR	▲
14	SP - São João da Boa Vista - ER	40,54%	49,57%	REGULAR	▲
15	GO - Rio Verde - ER	46,02%	47,71%	REGULAR	▲
16	MG - Lavras - ER	57,43%	47,62%	REGULAR	▼
17	SC - Jaraguá do Sul - ER	42,37%	47,46%	REGULAR	▲
18	MS - Dourados - ER	Não Avaliada	46,02%	REGULAR	▬
19	SP - Mogi das Cruzes - ER	34,45%	44,79%	REGULAR	▲
20	SP - Ourinhos - ER	44,44%	44,76%	REGULAR	▲
21	PR - Guarapuava - ER	42,86%	42,99%	REGULAR	▲
22	BA - Barreiras - ER	Não Avaliada	42,86%	REGULAR	▬
23	MG - Diamantina - ER	Não Avaliada	42,39%	REGULAR	▬
24	SC - Joaçaba - ER	39,18%	42,27%	REGULAR	▲
25	SC - Rio do Sul - ER	33,02%	41,35%	REGULAR	▲
26	MG - Uberaba - ER	54,55%	41,00%	REGULAR	▼
27	PR - União da Vitória - ER	32,54%	40,00%	RUIM	▲
28	PR - Pato Branco - ER	29,58%	39,22%	RUIM	▲
29	SC - Laguna - ER	33,64%	38,46%	RUIM	▲
30	PR - Apucarana - ER	28,38%	38,33%	RUIM	▲
35	SP - Bebedouro - ER	35,64%	29,63%	RUIM	▼
31	RS - Cachoeira do Sul - ER	34,38%	36,46%	RUIM	▲
32	MG - Governador Valadares - ER	30,43%	36,04%	RUIM	▲
33	SC - Mafra - ER	31,53%	35,78%	RUIM	▲
34	RS - Lajeado - ER	30,41%	35,64%	RUIM	▲
36	SC - Blumenau - ER	36,70%	34,69%	RUIM	▼
38	PR - Umuarama - ER	30,85%	34,31%	RUIM	▲
39	SP - Jundiá - ER	34,82%	33,66%	RUIM	▼
40	RS - Bento Gonçalves - ER	35,62%	33,33%	RUIM	▼
41	BA - Vitória da Conquista - ER	Não Avaliada	32,26%	RUIM	▬
42	MG - Ouro Preto - ER	32,10%	36,00%	RUIM	▲
43	PR - Foz do Iguaçu - ER	27,88%	32,04%	RUIM	▲

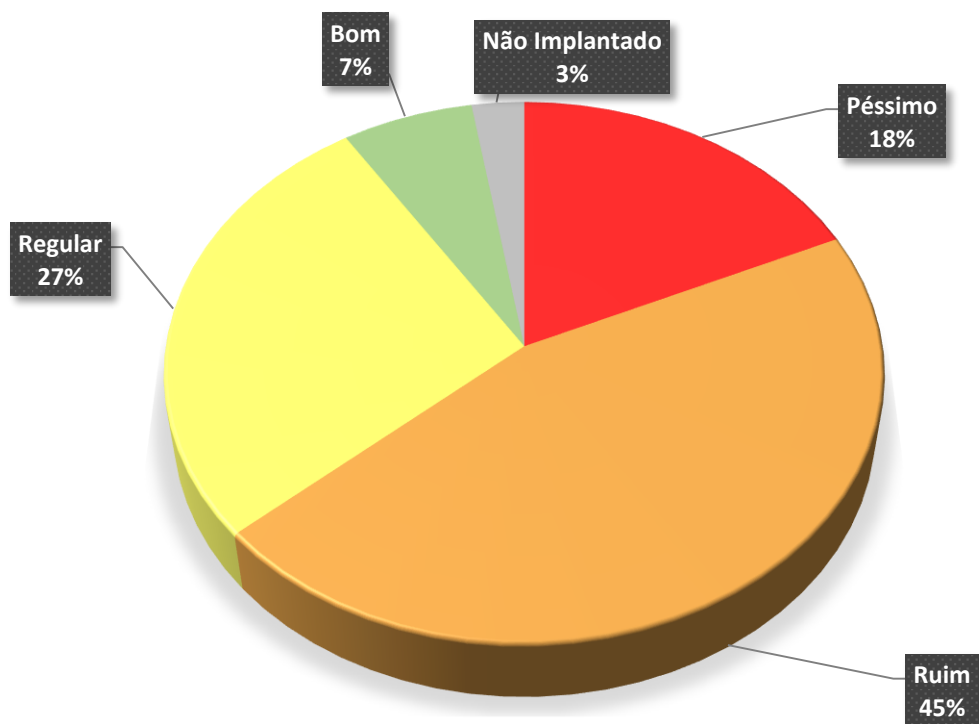
Missão da SGA: Prover recursos humanos, logísticos, orçamentários e financeiros, de forma acessível, tempestiva e com qualidade para que a AGU cumpra sua missão institucional.

Ordem	Instalação	Nota - 2012	Nota - 2013	Qualidade 2013	Varição
44	RS - Erechim - ER	27,46%	31,58%	RUIM	▲
45	PR - Francisco Beltrão - ER	28,70%	30,91%	RUIM	▲
46	RS - Bagé - ER	30,21%	30,69%	RUIM	▲
47	RJ - Volta Redonda - ER	39,60%	30,39%	RUIM	▼
48	SC - Lages - ER	25,66%	30,00%	RUIM	▲
49	MG - Patos de Minas - ER	29,70%	29,90%	RUIM	▲
50	RJ - Campos do Goytacazes - ER	29,56%	28,00%	RUIM	▼
51	MG - Teófilo Otoni - ER	29,29%	29,79%	RUIM	▲
52	SC - Itajaí - ER	23,61%	29,13%	RUIM	▲
53	PR - Paranavaí - ER	23,67%	19,05%	PÉSSIMO	▼
54	RJ - Macaé - ER	27,50%	27,47%	RUIM	▼
55	SP - Franca - ER	34,41%	26,73%	RUIM	▼
56	SP - São Carlos - ER	31,13%	25,00%	RUIM	▼
57	RS - Torres - ER	16,67%	23,53%	RUIM	▲
58	BA - Feira de Santana - ER	Não Avaliada	22,64%	RUIM	▬
59	SC - Tubarão - ER	31,43%	21,57%	RUIM	▼
60	PR - Jacarezinho - ER	26,47%	21,43%	RUIM	▼
61	MG - Barbacena - ER	16,19%	21,35%	RUIM	▲
63	GO - Anápolis - ER	44,14%	20,56%	RUIM	▼
64	PB - Sousa - ER	Não Avaliada	20,00%	PÉSSIMO	▬
65	RJ - Petrópolis - ER	19,42%	19,00%	PÉSSIMO	▼
62	RJ - Nova Friburgo - ER	20,71%	18,89%	PÉSSIMO	▼
66	RS - Carazinho - ER	15,03%	16,84%	PÉSSIMO	▲
67	SP - Marília - ER	16,24%	16,67%	PÉSSIMO	▲
37	SP - Botucatu - ER	34,51%	15,79%	PÉSSIMO	▼
68	SP - Americana - ER	15,63%	15,79%	PÉSSIMO	▲
69	PA - Santarém - ER	24,79%	13,79%	PÉSSIMO	▼
70	SP - Mogi-Guaçu - ER	31,17%	7,76%	PÉSSIMO	▼
71	BA - Juazeiro - ER	0,00%		Não Avaliada	▬
72	CE - Juazeiro do Norte - ER	0,00%		Não Avaliada	▬
73	MG - Contagem - ER	0,00%		Não Avaliada	▬
74	MG - Sete Lagoas - ER	0,00%		Não Avaliada	▬
75	MG - Unai - ER	0,00%		Não Avaliada	▬
76	CE - Limoeiro do Norte - ER	0,00%		Não Implantado	▬
77	SP - Caraguatatuba - ER	0,00%		Não Implantado	▬

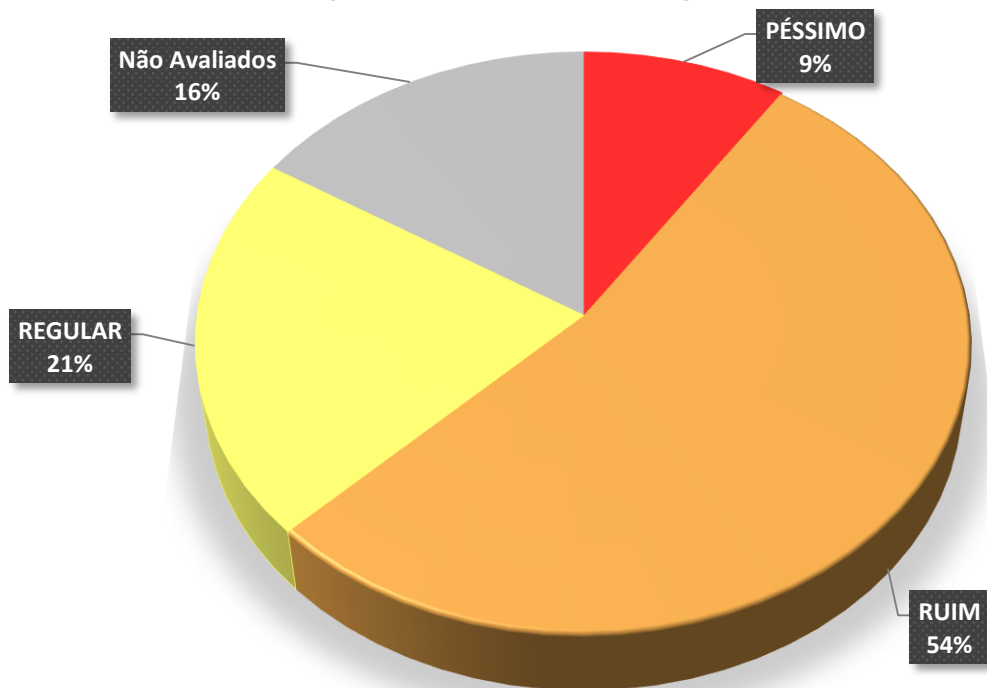
Quantidade de Instalações:	77
Quantidade de Unidades:	77
Quantidade total de Pessoas:	1.020
Quantidade de Membros:	362
Quantidade de Administrativos:	313
Quantidade de Estagiários:	315
Quantidade de Terceirizados:	30
Área Operacional Total (m²):	11.795,45

Missão da SGA: Prover recursos humanos, logísticos, orçamentários e financeiros, de forma acessível, tempestiva e com qualidade para que a AGU cumpra sua missão institucional.

SITUAÇÃO DAS INSTALAÇÕES EM 2013



SITUAÇÃO DAS INSTALAÇÕES EM 2012



Missão da SGA: *Prover recursos humanos, logísticos, orçamentários e financeiros, de forma acessível, tempestiva e com qualidade para que a AGU cumpra sua missão institucional.*

Quantidade de Instalações						
	PÉSSIMO	RUIM	REGULAR	BOM	Não Implantado	Total Geral
SAD/DF	1	1	1			3
SAD/PE	3	2	2		1	8
SAD/RJ	2	3	1			6
SAD/RS	2	19	7	2		30
SAD/SP	4	4	6	3	1	18
UA/MG	3	5	4			12
Total Geral	15	34	21	5	2	77

Quantidade de Unidades						
	PÉSSIMO	RUIM	REGULAR	BOM	Não Implantado	Total Geral
SAD/DF	1	1	1			3
SAD/PE	3	2	2		1	8
SAD/RJ	2	3	1			6
SAD/RS	2	19	7	2		30
SAD/SP	4	4	6	3	1	18
UA/MG	3	5	4			12
Total Geral	15	34	21	5	2	77

Quantidade de Pessoas						
	PÉSSIMO	RUIM	REGULAR	BOM	Não Implantado	Total Geral
SAD/DF	12	47	7			66
SAD/PE	18	36	29		0	83
SAD/RJ	22	77	13			112
SAD/RS	14	218	63	53		348
SAD/SP	44	87	89	41	0	261
UA/MG	0	62	88			150
Total Geral	110	527	289	94	0	1020

Quantidade de Instalações por Situação						
	CEDIDO	COMPARTILHADO	LOCADO	PRÓPRIO	Não Informado	Total Geral
SAD/DF		3				3
SAD/PE		5			3	8
SAD/RJ		6				6
SAD/RS	2	28				30
SAD/SP		15	1	1	1	18
UA/MG		7	2		3	12
Total Geral	2	64	3	1	7	77

Missão da SGA: Prover recursos humanos, logísticos, orçamentários e financeiros, de forma acessível, tempestiva e com qualidade para que a AGU cumpra sua missão institucional.