



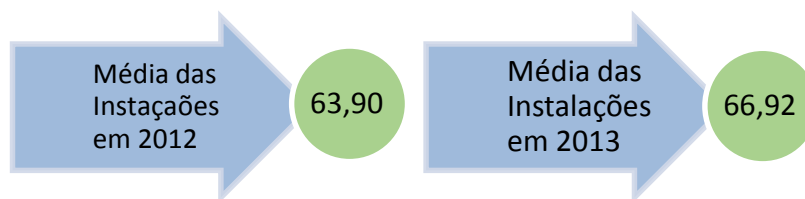
ADVOCACIA-GERAL DA UNIÃO

SECRETARIA-GERAL DE ADMINISTRAÇÃO



# Painel de Prioridades

2013



<b>Média 2012</b>	<b>63,90%</b>	<b>BOM</b>
<b>Média 2013</b>	<b>66,92%</b>	<b>BOM</b>

Ordem	Instalação	Nota - 2012	Nota - 2013	Qualidade 2013	Varição
1	RN - Natal - PF	78,18%	92,44%	ÓTIMO	▲
2	SC - Joinville - PSF_PSU	67,08%	92,34%	ÓTIMO	▲
3	PE - Recife - PRU_CJU_SAD	90,06%	90,27%	ÓTIMO	▲
4	SC - Florianópolis - PU	91,67%	89,92%	ÓTIMO	▼
5	RJ - Rio de Janeiro - SAD	83,19%	89,81%	ÓTIMO	▲
6	PB - Campina Grande - PSU	76,70%	89,52%	ÓTIMO	▲
7	RJ - Rio de Janeiro - EAGU	87,50%	87,63%	ÓTIMO	▲
8	PE - Recife - PRF_EAGU	80,00%	85,45%	ÓTIMO	▲
9	DF - Brasília - Sede II	93,28%	83,02%	ÓTIMO	▼
10	AL - Maceió - PU	66,34%	82,86%	ÓTIMO	▲
11	AL - Maceió - CJU	58,95%	82,00%	ÓTIMO	▲
12	RS - Passo Fundo - PSF_PSU	66,96%	81,59%	ÓTIMO	▲
13	RN - Natal - PU	81,58%	87,83%	ÓTIMO	▲
14	DF - Brasília - Sede I	94,96%	81,53%	ÓTIMO	▼
15	SP - Taubaté - PSF	72,97%	81,36%	ÓTIMO	▲
16	ES - Vitória - PU	77,88%	81,31%	ÓTIMO	▲
17	PR - Curitiba - PU	66,67%	81,08%	ÓTIMO	▲
18	RJ - Rio de Janeiro - PRF	54,70%	80,95%	ÓTIMO	▲
19	RJ - Rio de Janeiro - PRU - Sede III	Não Avaliada	80,77%	ÓTIMO	▬
20	MG - Belo Horizonte - PF_PU_CJU_EAGU_UA	75,22%	79,74%	BOM	▲
21	RJ - Rio de Janeiro - CJU	48,74%	79,63%	BOM	▲
22	RJ - Rio de Janeiro - PRU	48,33%	79,46%	BOM	▲
23	SP - Ribeirão Preto - PSU	71,56%	79,44%	BOM	▲
24	RS - Porto Alegre - PRF (CPP)	Não Avaliada	79,44%	BOM	▬
25	PR - Ponta Grossa - PSF	63,33%	79,17%	BOM	▲
26	SC - Florianópolis - PF	75,44%	78,99%	BOM	▲
27	SP - São Paulo - PRF_PRU_CJU_EAGU_SAD	70,94%	78,74%	BOM	▲
28	RJ - Campos de Goytacazes - PSU	75,88%	78,70%	BOM	▲
29	SC - Florianópolis - CJU	51,96%	78,43%	BOM	▲
30	SP - Santos - PSF	76,99%	78,15%	BOM	▲
31	RJ - Niterói - PSU	80,00%	77,98%	BOM	▼
32	RS - Caxias do Sul - PSU	83,04%	77,97%	BOM	▼
33	SC - Chapecó - PSU	61,74%	77,50%	BOM	▲
34	AM - Manaus - PF	71,30%	77,19%	BOM	▲
35	TO - Palmas - PF_PU_CJU	68,64%	76,64%	BOM	▲
36	RS - Porto Alegre - PRU_CJU_EAGU_SAD	68,48%	75,77%	BOM	▲
37	PB - Campina Grande - PSF	Não Avaliada	75,23%	BOM	▬
38	MT - Cuiabá - PU_CJU	69,09%	75,00%	BOM	▲
39	SE - Aracaju - PF_CJU	72,24%	74,40%	BOM	▲
40	AL - Arapiraca - PSF	74,49%	73,74%	BOM	▼
41	MG - Juiz de Fora - PSF	66,95%	73,73%	BOM	▲
42	RN - Natal - CJU	73,47%	77,57%	BOM	▲
43	PA - Santarém - PSU	63,03%	72,73%	BOM	▲

Missão da SGA: *Prover recursos humanos, logísticos, orçamentários e financeiros, de forma acessível, tempestiva e com qualidade para que a AGU cumpra sua missão institucional.*

Ordem	Instalação	Nota - 2012	Nota - 2013	Qualidade 2013	Variação
44	ES - Vitória - PF_CJU_EAGU	71,81%	72,37%	BOM	▲
45	CE - Sobral - PSF	62,73%	71,82%	BOM	▲
46	RS - Santa Maria - PSF_PSU	65,47%	71,67%	BOM	▲
47	SP - Osasco - PSF	68,33%	71,67%	BOM	▲
48	SP - Santos - PSU	75,00%	71,19%	BOM	▼
49	SP - São José do Rio Preto - PSF_PSU	69,63%	70,98%	BOM	▲
50	RS - Santo Ângelo - PSU	63,89%	70,48%	BOM	▲
51	MG - Juiz de Fora - PSU	70,64%	70,18%	BOM	▼
52	SP - Ribeirão Preto - PSF	67,62%	70,00%	BOM	▲
53	PR - Maringá - PSF	63,56%	69,91%	BOM	▲
54	SP - Presidente Prudente - PSU	70,27%	69,72%	BOM	▼
55	PE - Petrolina - PSF	68,82%	69,23%	BOM	▲
56	SP - Bauru - PSU	72,65%	68,97%	BOM	▼
57	PE - Caruaru - PSF	68,48%	63,64%	BOM	▼
58	RS - Caxias do Sul - PSF	66,96%	68,10%	BOM	▲
59	BA - Salvador - PF_PU	67,89%	67,78%	BOM	▼
60	MA - São Luís - PF_PU	61,93%	67,78%	BOM	▲
61	RJ - Volta Redonda - PSU	64,60%	67,29%	BOM	▲
62	RJ - Petrópolis - PSU	64,91%	66,97%	BOM	▲
63	RJ - Duque de Caxias - PSF	Não Avaliada	66,07%	BOM	▬
64	SP - São José dos Campos - PSF_PSU_CJU	69,09%	65,74%	BOM	▼
65	AM - Manaus - PU_CJU	64,01%	65,63%	BOM	▲
66	PI - Teresina - PU_CJU	65,35%	66,18%	BOM	▲
67	RS - Pelotas - PSF_PSU	64,35%	65,27%	BOM	▲
68	RS - Porto Alegre - PRF	72,88%	65,00%	BOM	▼
69	SP - Piracicaba - PSF_PSU	65,81%	64,62%	BOM	▼
70	MG - Uberlândia - PSF	59,82%	64,55%	BOM	▲
71	PB - João Pessoa - PF_CJU	64,10%	64,50%	BOM	▲
72	PR - Guarapuava - PSU	50,00%	64,17%	BOM	▲
73	PR - Londrina - PSU	59,17%	64,10%	BOM	▲
74	MG - Uberlândia - PSU	74,11%	63,39%	BOM	▼
75	SP - Guarulhos - PSF	62,83%	63,39%	BOM	▲
76	SP - Campinas - PSF	71,43%	63,33%	BOM	▼
77	RS - Rio Grande - PSF_PSU	62,98%	63,20%	BOM	▲
78	RS - Bagé - PSU	60,40%	63,06%	BOM	▲
79	PA - Belém - PF_PU	53,62%	62,87%	BOM	▲
80	MG - Varginha - PSF_PSU	66,07%	62,67%	BOM	▼
81	RJ - Rio de Janeiro - PRF_PRU_SAD II	Não Avaliada	62,39%	BOM	▬
82	BA - Ilhéus - PSF	62,38%	62,38%	BOM	▬
83	MS - Campo Grande - PF_CJU	57,80%	61,88%	BOM	▲
84	PR - Cascavel - PSF_PSU	57,89%	61,84%	BOM	▲
85	PE - Petrolina - PSU	59,00%	61,76%	BOM	▲
86	MA - Imperatriz - PSF	59,80%	61,39%	BOM	▲
87	AC - Rio Branco - PF_PU_CJU	71,17%	61,27%	BOM	▼
88	CE - Fortaleza - PF_CJU	59,17%	47,14%	REGULAR	▼
89	MG - Poços de Caldas - PSF	56,14%	60,75%	BOM	▲
90	SC - Chapecó - PSF	72,48%	60,68%	BOM	▼
91	MG - Uberaba - PSU	53,51%	60,55%	BOM	▲
92	RO - Porto Velho - PF_PU_CJU	60,50%	60,53%	BOM	▲
93	SP - Araçatuba - PSF	Não Avaliada	60,00%	REGULAR	▬
94	RS - Uruguaiana - PSF_PSU	56,76%	60,00%	REGULAR	▲
95	PR - Londrina - PSF	59,17%	60,00%	REGULAR	▲
96	SP - São Bernardo do Campo - PSF	Não Avaliada	60,00%	REGULAR	▬
97	GO - Goiânia - PF	59,83%	59,83%	REGULAR	▬
98	SP - Sorocaba - PSF_PSU	60,00%	59,66%	REGULAR	▼

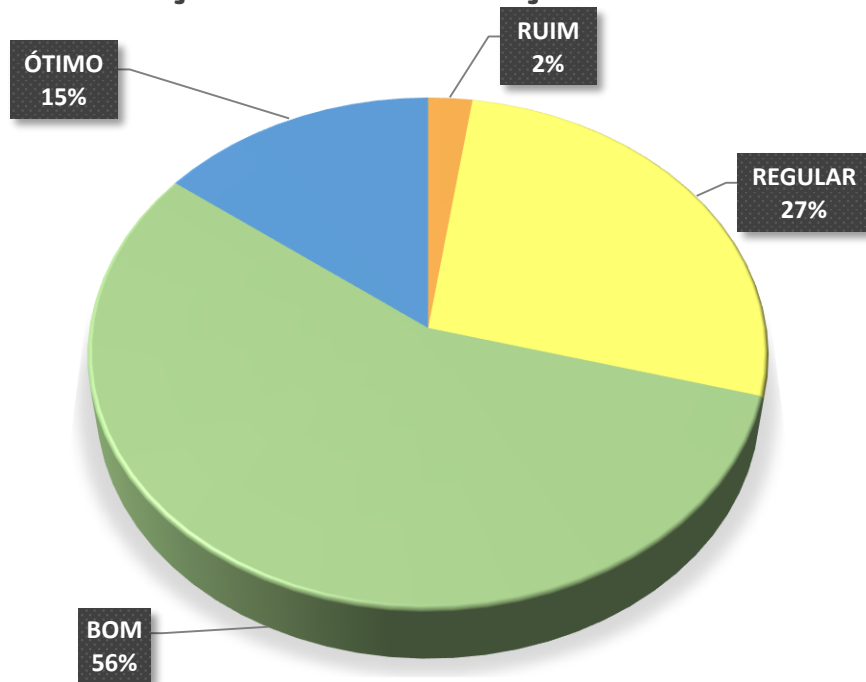
Missão da SGA: *Prover recursos humanos, logísticos, orçamentários e financeiros, de forma acessível, tempestiva e com qualidade para que a AGU cumpra sua missão institucional.*

Ordem	Instalação	Nota - 2012	Nota - 2013	Qualidade 2013	Varição
99	PI - Teresina - PF	59,22%	59,60%	REGULAR	▲
100	MG - Divinópolis - PSF	48,74%	59,29%	REGULAR	▲
101	GO - Goiânia - PU_CJU	59,13%	59,13%	REGULAR	▬
102	SE - Aracaju - PU	57,14%	58,49%	REGULAR	▲
103	RS - Canoas - PSF	53,51%	58,33%	REGULAR	▲
104	MA - São Luís - CJU	58,18%	58,18%	REGULAR	▬
105	SP - Marília - PSU	54,70%	57,76%	REGULAR	▲
106	PR - Umuarama - PSU	52,25%	57,69%	REGULAR	▲
107	SP - Presidente Prudente - PSF	62,96%	57,66%	REGULAR	▼
108	AP - Macapá - PF_PU_CJU	52,17%	55,80%	REGULAR	▲
109	PR - Foz do Iguaçu - PSU	67,35%	55,56%	REGULAR	▼
110	PB - João Pessoa - PU	51,40%	55,56%	REGULAR	▲
111	MG - Montes Claros - PSU	21,50%	55,45%	REGULAR	▲
112	RO - Ji-Paraná - PSF	54,13%	55,45%	REGULAR	▲
113	RN - Mossoró - PSF	54,00%	55,45%	REGULAR	▲
114	MS - Campo Grande - PU	60,38%	55,14%	REGULAR	▼
115	RR - Boa Vista - PF_PU_CJU	52,68%	54,41%	REGULAR	▲
116	PR - Curitiba - CJU	60,95%	53,33%	REGULAR	▼
117	PR - Curitiba - PF	55,00%	53,33%	REGULAR	▼
118	PR - Maringá - PSU	53,78%	52,99%	REGULAR	▼
119	SC - Criciúma - PSF_PSU	53,57%	52,94%	REGULAR	▼
120	BA - Salvador - CJU	56,70%	49,54%	REGULAR	▼
121	CE - Fortaleza - PU	41,35%	49,54%	REGULAR	▲
122	PA - Belém - CJU	41,35%	49,45%	REGULAR	▲
123	SP - Campinas - PSU	52,68%	47,32%	REGULAR	▼
124	AL - Maceió - PF	60,19%	46,90%	REGULAR	▼
125	BA - Ilhéus - PSU	45,10%	45,87%	REGULAR	▲
126	SC - Blumenau - PSU	59,26%	45,22%	REGULAR	▼
127	PA - Belém - PF (Prédio INSS)	43,10%	44,64%	REGULAR	▲
128	SC - Florianópolis - EAGU	Não Avaliada	36,00%	RUIM	▬
129	RJ - Niterói - PSF	42,86%	35,96%	RUIM	▼
130	MT - Cuiabá - PF	51,52%	28,07%	RUIM	▼

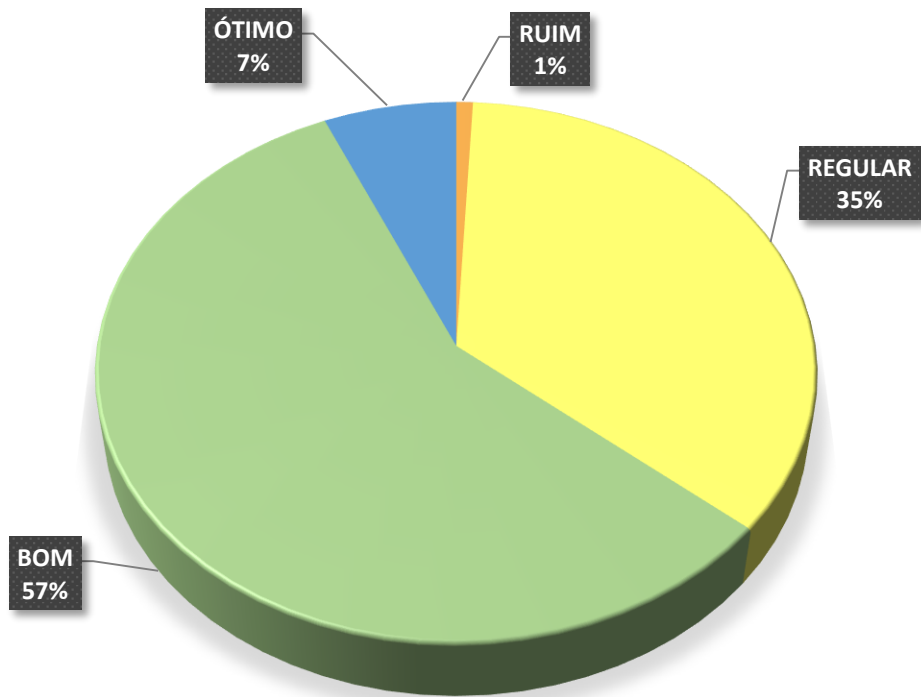
<b>Quantidade de Instalações:</b>	<b>130</b>	
<b>Quantidade de Unidades:</b>	<b>190</b>	
<b>Quantidade total de Pessoas:</b>	<b>10.724</b>	100%
Quantidade de Membros:	3.484	32%
Quantidade de Administrativos:	4.108	38%
Quantidade de Estagiários:	1.838	17%
Quantidade de Terceirizados:	1.331	12%
<b>Área Operacional Total (m²):</b>	<b>201.920,03</b>	

Missão da SGA: *Prover recursos humanos, logísticos, orçamentários e financeiros, de forma acessível, tempestiva e com qualidade para que a AGU cumpra sua missão institucional.*

## SITUAÇÃO DAS INSTALAÇÕES EM 2013



## SITUAÇÃO DAS INSTALAÇÕES EM 2012



Quantidade de Instalações (Prédios)						
	PÉSSIMO	RUIM	REGULAR	BOM	ÓTIMO	Total Geral
SAD/DF			7	7	2	16
SAD/PE			9	15	7	31
SAD/RJ		1		9	5	15
SAD/RS		1	10	19	4	34
SAD/SP		1	7	15	1	24
UA/MG			2	8		10
<b>Total Geral</b>		<b>3</b>	<b>35</b>	<b>73</b>	<b>19</b>	<b>130</b>

Quantidade de Unidades						
	PÉSSIMO	RUIM	REGULAR	BOM	ÓTIMO	Total Geral
SAD/DF			11	15	15	41
SAD/PE			9	21	10	40
SAD/RJ		1		10	4	15
SAD/RS		1	12	25	6	44
SAD/SP		1	8	25	1	35
UA/MG			2	13		15
<b>Total Geral</b>		<b>3</b>	<b>42</b>	<b>109</b>	<b>36</b>	<b>190</b>

Quantidade de Servidores						
	PÉSSIMO	RUIM	REGULAR	BOM	ÓTIMO	Total Geral
SAD/DF			463	333	1.574	2.370
SAD/PE			485	909	805	2.199
SAD/RJ		102		757	580	1.439
SAD/RS		10	450	1.219	366	2.045
SAD/SP		59	347	1.260	43	1.709
UA/MG			56	816		872
<b>Total Geral</b>		<b>171</b>	<b>1.801</b>	<b>5.294</b>	<b>3.368</b>	<b>10.634</b>

Quantidade de Instalações por Situação					
	CEDIDO	COMPARTILHADO	LOCADO	PRÓPRIO	Total Geral
SAD/DF	1	6	6	3	16
SAD/PE		8	15	8	31
SAD/RJ		1	8	6	15
SAD/RS		1	26	7	34
SAD/SP		3	21		24
UA/MG			9	1	10
<b>Total Geral</b>	<b>1</b>	<b>19</b>	<b>85</b>	<b>25</b>	<b>130</b>

Missão da SGA: *Prover recursos humanos, logísticos, orçamentários e financeiros, de forma acessível, tempestiva e com qualidade para que a AGU cumpra sua missão institucional.*