



ADVOCACIA-GERAL DA UNIÃO

SECRETARIA-GERAL DE ADMINISTRAÇÃO



ADVOCACIA-GERAL DA UNIÃO

ProgramAGU Instalações Eficientes e Sustentáveis

Painel de Prioridades

2015



Média 2013	66,92%	BOM
Média 2014	67,43%	BOM
Média 2015	68,06%	BOM

Ordem	Instalação	Nota - 2013	Nota - 2014	Nota - 2015	Qualidade 2015	Varição
1	RJ - Rio de Janeiro - CJU	79,44%	77,59%	95,35%	ÓTIMO	▲
2	AL - Maceió - PU	82,86%	81,73%	95,24%	ÓTIMO	▲
3	SC - Florianópolis - PU	89,92%	92,62%	94,25%	ÓTIMO	▲
4	PE - Recife - PRU_CJU_SAD	90,27%	90,41%	90,55%	ÓTIMO	▲
5	PE - Garanhuns - EA	55,56%	78,30%	88,89%	ÓTIMO	▲
6	RN - Natal - PF	92,44%	90,98%	88,64%	ÓTIMO	▼
7	SP - Santos - PSF	78,15%	78,45%	88,04%	ÓTIMO	▲
8	DF - Brasília - Sede II	83,02%	83,12%	87,99%	ÓTIMO	▲
9	RS - Porto Alegre - PRU_CJU_EAGU_SAD	75,77%	77,64%	87,57%	ÓTIMO	▲
10	RJ - Rio de Janeiro - SAD	89,81%	82,57%	86,76%	ÓTIMO	▲
11	RN - Natal - CJU	77,57%	81,25%	86,15%	ÓTIMO	▲
12	RN - Natal - PU	87,83%	92,68%	86,15%	ÓTIMO	▼
13	RJ - Rio de Janeiro - EAGU	87,63%	79,44%	85,71%	ÓTIMO	▲
14	RS - Porto Alegre - EACGAU_PRF (CPP)	79,44%	80,91%	85,54%	ÓTIMO	▲
15	MG - Belo Horizonte - PF_PU_CJU_UA_EAGU	79,74%	82,56%	84,55%	ÓTIMO	▲
16	SC - Joinville - PSF_PSU	92,34%	95,28%	84,48%	ÓTIMO	▼
17	SP - Taubaté - PSF	81,36%	86,09%	84,27%	ÓTIMO	▼
18	SP - Bauru - PSU	68,97%	69,83%	83,72%	ÓTIMO	▲
19	RS - Passo Fundo - PSF_PSU	84,92%	80,62%	83,54%	ÓTIMO	▬
20	PR - Ponta Grossa - PSF	79,17%	80,36%	83,53%	ÓTIMO	▲
21	RS - Porto Alegre - SAD (Almoxarifado)	Não Avaliada	50,00%	83,33%	ÓTIMO	▲
22	AL - Maceió - CJU	82,00%	80,58%	82,95%	ÓTIMO	▲
23	MG - Juiz de Fora - PSF	73,73%	72,41%	82,35%	ÓTIMO	▲
24	SE - Aracaju - PU	58,49%	76,86%	82,14%	ÓTIMO	▲
25	SC - Florianópolis - CJU	78,43%	81,42%	81,93%	ÓTIMO	▲
26	PA - Santarém - PSU	72,73%	72,22%	81,69%	ÓTIMO	▲
27	DF - Brasília - Sede I	79,96%	79,23%	81,63%	ÓTIMO	▲
28	BA - Ilhéus - PSF	62,38%	62,83%	81,61%	ÓTIMO	▲
29	RS - Caxias do Sul - PSU	77,97%	73,17%	81,11%	ÓTIMO	▲
30	AM - Manaus - PF	77,19%	72,57%	80,95%	ÓTIMO	▲
31	SP - Ribeirão Preto - PSU	79,44%	80,18%	80,95%	ÓTIMO	▲
32	PE - Recife - PRF_EAGU	85,45%	73,68%	80,90%	ÓTIMO	▲
33	BA - Salvador - PF_PU	67,78%	72,77%	80,54%	ÓTIMO	▲
34	SP - Marília - PSU	57,76%	70,80%	80,49%	ÓTIMO	▲
35	PR - Curitiba - PU	81,08%	80,91%	80,46%	ÓTIMO	▼
36	SC - Florianópolis - PF	78,99%	79,03%	80,43%	ÓTIMO	▲
37	ES - Vitória - PU	81,65%	72,50%	80,23%	ÓTIMO	▲
38	SP - São José do Rio Preto - PSF_PSU	70,98%	78,88%	80,12%	ÓTIMO	▲
39	SP - São Paulo - PRF_PRU_CJU_SAD_EAGU_EACGAU	78,74%	80,34%	79,78%	BOM	▼
40	RJ - Rio de Janeiro - EACGAU	-	70,43%	79,71%	BOM	▲

41	PI - Teresina - PF_PU_CJU_EAGU	62,89%	61,69%	79,25%	BOM	▲
42	SE - Aracaju - PF_CJU	74,40%	71,31%	79,12%	BOM	▲
43	RJ - Rio de Janeiro - PRF_PRU_SAD (Arquivo)	74,27%	66,57%	78,95%	BOM	▲
44	PR - Curitiba - CJU	53,33%	56,20%	78,31%	BOM	▲
45	RS - Santa Maria - PSF_PSU	71,67%	71,06%	77,52%	BOM	▲
46	MT - Cuiabá - PF_PU_CJU_EAGU	59,28%	64,24%	77,01%	BOM	▲
47	RJ - Rio de Janeiro - PRF	80,95%	68,85%	76,81%	BOM	▲
48	MG - Uberlândia - PSF	64,55%	58,77%	76,67%	BOM	▲
49	SP - Santos - PSU	71,19%	70,54%	76,56%	BOM	▲
50	RS - Caxias do Sul - PSF	68,10%	67,52%	76,09%	BOM	▲
51	PB - João Pessoa - CJU	60,64%	80,19%	75,90%	BOM	▼
52	RN - Mossoró - PSF	55,45%	64,86%	75,29%	BOM	▲
53	GO - Goiânia - PF_PU_CJU_EAGU	59,13%	79,78%	75,28%	BOM	▼
54	SP - Osasco - PSF	71,67%	78,63%	75,28%	BOM	▼
55	PE - Petrolina - PSF	69,23%	72,73%	75,00%	BOM	▲
56	TO - Palmas - PF_PU_CJU	76,64%	74,64%	74,73%	BOM	▲
57	RJ - Niterói - PSF_PSU	62,57%	60,98%	74,13%	BOM	▲
58	PB - Sousa - PSF	20,00%	67,31%	74,12%	BOM	▲
59	DF - Brasília - PRF_PRU (TRT)	Não Avaliada	65,96%	74,07%	BOM	▲
60	SP - Presidente Prudente - PSF	57,66%	61,21%	73,81%	BOM	▲
61	SP - São José dos Campos - PSF_PSU_CJU	65,74%	76,26%	73,80%	BOM	▼
62	PR - Cascavel - PSF_PSU	61,84%	71,81%	73,71%	BOM	▲
63	PB - Campina Grande - PSF	75,23%	82,46%	73,56%	BOM	▼
64	RS - Pelotas - PSF_PSU	65,27%	68,49%	73,29%	BOM	▲
65	CE - Fortaleza - PF_PU_CJU_EAGU_EACGAU	48,34%	64,59%	73,13%	BOM	▲
66	SP - Guarulhos - PSF	63,39%	70,69%	72,73%	BOM	▲
67	PR - Curitiba - PF	64,17%	71,54%	72,53%	BOM	▲
68	SP - Campinas - PSF	63,33%	70,34%	72,53%	BOM	▲
69	RS - Canoas - PSF	58,33%	39,47%	72,41%	BOM	▲
70	SP - Ribeirão Preto - PSF	70,00%	70,91%	72,41%	BOM	▲
71	RS - Santo Ângelo - PSU	70,48%	77,97%	71,08%	BOM	▼
72	PR - Foz do Iguaçu - PSU	55,56%	61,17%	70,97%	BOM	▲
73	SC - Chapecó - PSU	77,50%	72,03%	70,93%	BOM	▼
74	MG - Uberaba - PSU	60,55%	61,26%	70,45%	BOM	▲
75	RS - Rio Grande - PSF_PSU	63,20%	61,75%	70,33%	BOM	▲
76	PB - Campina Grande - PSU	89,52%	76,99%	70,11%	BOM	▼
77	RJ - Duque de Caxias - PSF	66,07%	63,48%	69,66%	BOM	▲
78	PR - Guarapuava - PSU	64,17%	72,57%	69,23%	BOM	▼
79	RS - Bagé - PSU	63,06%	67,29%	69,14%	BOM	▲
80	PE - Caruaru - PSF	63,64%	53,01%	69,05%	BOM	▲
81	PR - Maringá - PSU	52,99%	63,11%	69,05%	BOM	▲
82	SP - Sorocaba - PSF_PSU	59,66%	64,76%	68,84%	BOM	▲
83	MG - Poços de Caldas - PSF	60,75%	63,55%	68,54%	BOM	▲
84	MS - Campo Grande - PF_PU_CJU_EAGU	59,62%	60,77%	68,47%	BOM	▲
85	SP - São Paulo - PRU (Arquivo)	Não Avaliada	61,11%	68,35%	BOM	▲
86	RJ - Volta Redonda - PSU	73,39%	71,82%	68,24%	BOM	▼
87	PE - Petrolina - PSU	61,76%	68,47%	68,18%	BOM	▼
88	SP - Piracicaba - PSF_PSU	64,24%	61,33%	67,55%	BOM	▲
89	BA - Feira de Santana - PSF	22,64%	53,10%	67,47%	BOM	▲
90	RS - Porto Alegre - PRF	65,00%	62,07%	67,39%	BOM	▲
91	SC - Criciúma - PSF_PSU	52,94%	55,84%	67,21%	BOM	▲
92	DF - Brasília - SAD (Depósito)	Não Avaliada	56,64%	67,11%	BOM	▲
93	MA - São Luís - PF_PU_CJU_EAGU	67,39%	66,67%	66,99%	BOM	▲
94	MG - Varginha - PSF_PSU	62,67%	63,56%	66,85%	BOM	▲
95	AL - Arapiraca - PSF	73,74%	62,96%	66,67%	BOM	▲
96	MA - Imperatriz - PSF	61,39%	63,92%	66,10%	BOM	▲
97	PB - João Pessoa - PU	55,56%	62,39%	65,88%	BOM	▲
98	RS - Uruguaiana - PSF_PSU	60,00%	58,82%	65,75%	BOM	▲
99	SP - Araraquara - PSF	55,26%	59,13%	65,67%	BOM	▲

100	AL - Maceió - PF	46,90%	56,41%	65,56%	BOM	▲
101	PA - Belém - PF_PU_CJU_EAGU	58,36%	59,84%	65,07%	BOM	▲
102	CE - Sobral - PSF	71,82%	63,79%	64,71%	BOM	▲
103	MG - Juiz de Fora - PSU	70,18%	69,84%	64,37%	BOM	▼
104	MG - Montes Claros - PSF_PSU	55,45%	59,30%	63,48%	BOM	▲
105	BA - Ilhéus - PSU	45,87%	44,44%	63,22%	BOM	▲
106	AM - Manaus - PU_CJU	65,63%	58,82%	63,07%	BOM	▲
107	RO - Porto Velho - PF_PU_CJU	60,53%	67,15%	62,70%	BOM	▼
108	AC - Rio Branco - PF_PU_CJU	61,27%	60,51%	61,48%	BOM	▲
109	PR - Maringá - PSF	69,91%	58,26%	61,43%	BOM	▲
110	PB - João Pessoa - PF	50,00%	53,06%	61,36%	BOM	▲
111	SP - Bauru - PSF	55,56%	67,92%	60,67%	BOM	▼
112	MG - Divinópolis - PSF	59,29%	63,96%	60,44%	BOM	▼
113	PR - Londrina - PSF	60,00%	52,03%	60,27%	BOM	▲
114	AP - Macapá - PF_PU_CJU	55,80%	58,18%	59,77%	REGULAR	▲
115	SP - Presidente Prudente - PSU	69,72%	65,79%	59,77%	REGULAR	▼
116	MG - Uberlândia - PSU	63,39%	62,73%	57,14%	REGULAR	▼
117	RO - Ji-Paraná - PSF	55,45%	51,43%	57,14%	REGULAR	▲
118	RS - Novo Hamburgo - PSF	63,64%	58,12%	56,94%	REGULAR	▼
119	MG - Teófilo Otoni - EA	29,79%	48,60%	56,92%	REGULAR	▲
120	RR - Boa Vista - PF_PU_CJU	54,45%	54,89%	56,80%	REGULAR	▲
121	SP - São Bernardo do Campo - PSF	60,00%	64,91%	56,67%	REGULAR	▼
122	BA - Salvador - CJU	49,54%	51,79%	56,47%	REGULAR	▲
123	PR - Londrina - PSU	64,10%	64,66%	56,47%	REGULAR	▼
124	ES - Vitória - PF_CJU_EAGU	71,44%	60,11%	56,09%	REGULAR	▼
125	SP - Campinas - PSU	47,32%	49,09%	55,81%	REGULAR	▲
126	MS - Três Lagoas - EA	-	Não Avaliada	55,29%	REGULAR	▬
127	RJ - Rio de Janeiro - PRU	79,46%	57,02%	55,07%	REGULAR	▼
128	SP - Jundiaí - PSF	33,66%	33,66%	54,76%	REGULAR	▲
129	SC - Florianópolis - EAGU	36,00%	53,70%	54,41%	REGULAR	▲
130	PR - Umuarama - PSU	57,69%	61,61%	54,02%	REGULAR	▼
131	SP - Araçatuba - PSF	60,00%	59,63%	53,41%	REGULAR	▼
132	RS - Santo Ângelo - PSF	55,24%	54,90%	52,87%	REGULAR	▼
133	MG - Lavras - EA	47,62%	47,62%	52,46%	REGULAR	▲
134	RJ - Petrópolis - PSU	74,31%	54,62%	52,05%	REGULAR	▼
135	SC - Caçador - EA	51,00%	55,45%	51,67%	REGULAR	▼
136	SC - Blumenau - PSU	45,22%	44,74%	51,22%	REGULAR	▲
137	RJ - Campos dos Goytacazes - PSF_PSU	50,03%	47,56%	50,98%	REGULAR	▲
138	MG - Passos - EA	-	Não Avaliada	50,56%	REGULAR	▬
139	SC - Chapecó - PSF	60,68%	60,68%	50,00%	REGULAR	▼
140	MG - Belo Horizonte - PU (Arquivo)	Não Avaliada	55,26%	49,28%	REGULAR	▼
141	PR - Guarapuava - EA	42,99%	34,19%	43,82%	REGULAR	▲
142	RJ - Volta Redonda - PSF	30,39%	21,36%	42,17%	REGULAR	▲
143	SC - Mafra - EA	35,78%	35,40%	42,03%	REGULAR	▲
144	BA - Vitória da Conquista - PSF	32,26%	27,10%	41,67%	REGULAR	▲
145	MS - Dourados - PSF	46,02%	45,37%	41,46%	REGULAR	▼
146	CE - Juazeiro do Norte - PSF	Não Avaliada	33,33%	40,98%	REGULAR	▲
147	MG - Governador Valadares - PSF	36,04%	35,78%	40,98%	REGULAR	▲
148	PR - Pato Branco - EA	39,22%	44,23%	40,63%	REGULAR	▼
149	SP - Votuporanga - EA	-	Não Avaliada	40,45%	REGULAR	▬
150	PE - Serra Talha - PSF	-	Não Avaliada	39,02%	RUIM	▬
151	SP - Mogi das Cruzes - EA	44,79%	50,45%	38,82%	RUIM	▼
152	SC - Blumenau - PSF	34,69%	39,25%	38,46%	RUIM	▼
153	MG - Patos de Minas - EA	29,90%	28,70%	37,35%	RUIM	▲
154	MG - Uberaba - PSF	41,00%	38,18%	36,78%	RUIM	▼
155	ES - São Mateus - EA	-	Não Avaliada	36,47%	RUIM	▬
156	ES - Cachoeiro do Itapemirim - EA	32,11%	35,71%	36,05%	RUIM	▲
157	PR - Umuarama - EA	34,31%	30,43%	35,37%	RUIM	▲
158	RS - Santa Cruz do Sul - PSF	-	Não Avaliada	35,37%	RUIM	▬
159	GO - Rio Verde - EA	47,71%	28,95%	35,29%	RUIM	▲
160	SC - Lages - EA	30,00%	28,70%	33,82%	RUIM	▲

161	MG - Unaí - EA	-	31,37%	30,59%	RUIM	▼
162	PR - Francisco Beltrão - EA	30,91%	29,57%	29,17%	RUIM	▼
163	SP - Botucatu - EA	15,79%	14,41%	29,07%	RUIM	▲
164	SP - Marília - PSF	16,67%	22,03%	28,57%	RUIM	▲
165	RS - Bagé - EA	30,69%	32,67%	28,21%	RUIM	▼
166	SP - São João da Boa Vista - PSF	49,57%	56,64%	25,00%	RUIM	▼
167	SC - Tubarão - EA	21,57%	28,16%	24,19%	RUIM	▼
168	SP - Franca - EA	26,73%	21,36%	23,33%	RUIM	▲
169	RJ - Petrópolis - PSF	8,41%	11,82%	22,99%	RUIM	▲
170	PA - Santarém - PSF	14,41%	13,76%	21,11%	RUIM	▲
171	RJ - Nova Friburgo - EA	17,20%	19,80%	17,28%	PÉSSIMO	▼
172	PR - Foz do Iguaçu - EA	32,04%	20,91%	15,58%	PÉSSIMO	▼
173	PI - Picos - EA	-	Não Avaliada	14,81%	PÉSSIMO	▬
174	SC - Itajaí - EA	29,13%	20,72%	14,29%	PÉSSIMO	▼
175	MG - Viçosa - EA	-	Não Avaliada	12,35%	PÉSSIMO	▬
176	BA - Barreiras - PSF	42,86%	42,39%	12,20%	PÉSSIMO	▼
177	BA - Paulo Afonso - EA	-	Não Avaliada		Não Avaliada	▬
178	MG - Ipatinga - EA	-	Não Avaliada		Não Avaliada	▬
179	MG - Pouso Alegre - EA	-	Não Avaliada		Não Avaliada	▬
180	MT - Rondonópolis - EA	-	Não Avaliada		Não Avaliada	▬
181	MT - Sinop - EA	-	Não Avaliada		Não Avaliada	▬
182	PA - Altamira - EA	-	Não Avaliada		Não Avaliada	▬
183	PA - Marabá - PSF	-	Não Avaliada		Não Avaliada	▬

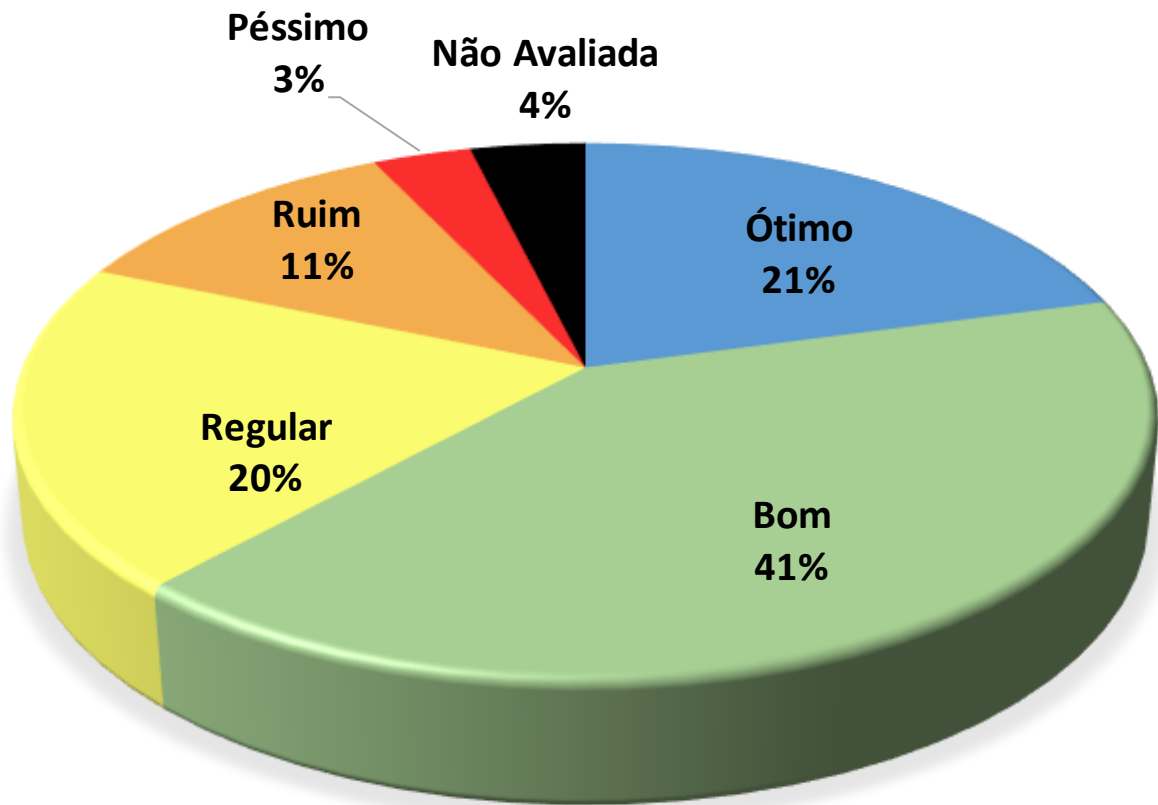
Resumo das Informações

	Qtd. Total	Qtd. Realizadas
Instalações de Unidades:	149	148
Instalações de EA:	34	28
Quantidade de Instalações:	183	176
	Qtd. Total	Qtd. Realizadas
Quantidade de Unidades da PGU:	69	69
Quantidade de Unidades da PGF:	96	95
Quantidade de Unidades da CGU:	28	28
Quantidade de Unidades da EAGU:	15	15
Demais Unidades (GAB, CGAU, etc.):	19	19
Quantidade de Unidades:	227	226
Quantidade de EA:	34	28
Quantidade de Unidades e EA:	261	254
Quantidade de Cidades:	128	
Quantidade de Membros:	4.108	30%
Quantidade de Administrativos:	4.656	34%
Quantidade de Estagiários	2.571	19%
Quantidade de Terceirizados:	2.406	18%
Quantidade total de Pessoas:	13.741	100%
Área Operacional Total (m²):	203.744,80	

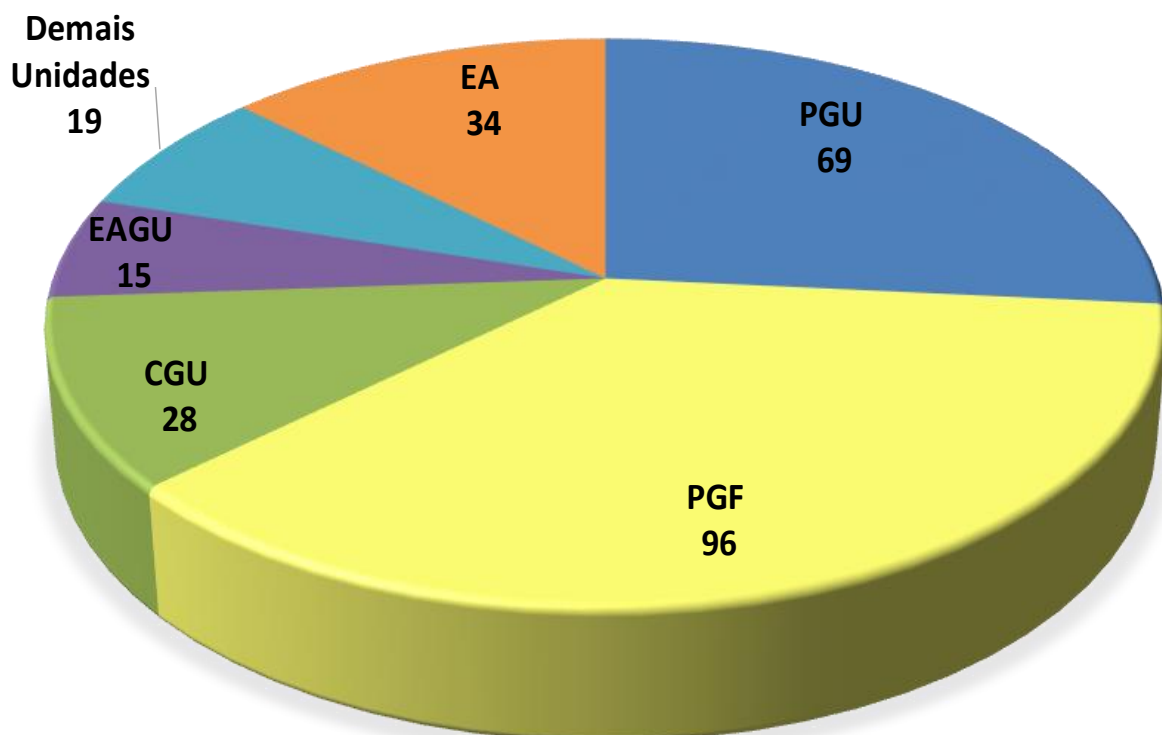
Região Administrativa	Instalações de Unidades	Unidades	Escritórios Avançados	Área Opr. (m²)	Bo / Sem Terceirizados			
					Membros	Servidores	Estagiários	Total
SAD/DF	17	51	2	48.295,28	845	1.361	411	2.617
SAD/RJ	16	22	3	20.478,51	489	613	206	1.308
SAD/SP	29	45	7	37.736,79	768	574	654	1.996
SAD/RS	39	51	11	45.375,68	811	703	530	2.044
SAD/PE	35	50	3	34.299,28	853	1.062	536	2.451
UA/MG	13	19	8	17.559,26	342	343	234	919
TOTAL:	149	238	34	203.744,80	4.108	4.656	2.571	11.335

	Ótimo	Bom	Regular	Ruim	Péssimo
Instalações	37	75	27	8	1
Unidades	65	115	35	10	1
EA	1	-	9	13	5
Pessoas	5.665	6.035	1.465	440	60
Mt²	79.851,37	92.519,39	24.402,17	6.076,43	895,44

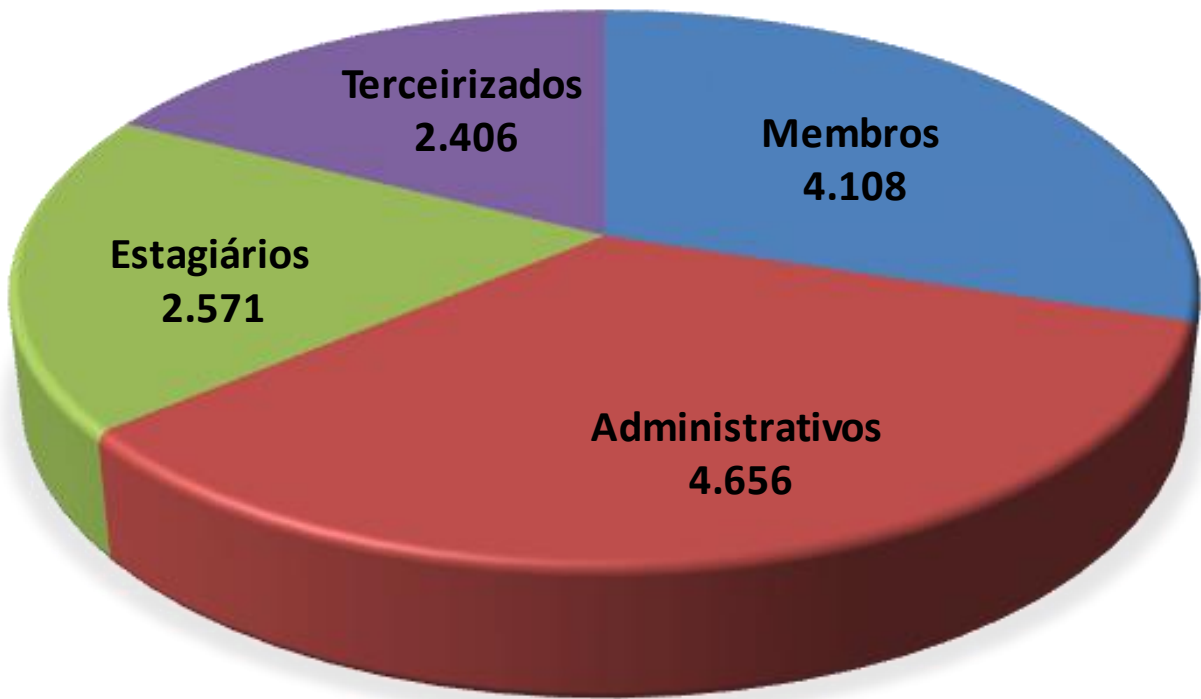
183 Instalações



261 Unidades e Escritórios



13.741 Pessoas





ADVOCACIA-GERAL DA UNIÃO

Ministro Luís Inácio Lucena Adams

SECRETARIA-GERAL DE ADMINISTRAÇÃO

Gildenora Batista Dantas Milhomem

DIRETORIA DE PLANEJAMENTO, ORÇAMENTO E FINANÇAS

Júnia Cristina França Santos Egídio

COORDENAÇÃO-GERAL DE PLANEJAMENTO SETORIAL

Abelardo Scalco Isquierdo

Equipe:

André Matheus de Siqueira Regal Lira - **Desenvolvedor**

José Carlos Carreira dos Santos

Keily Cristiny Saude Rodrigues

Leandro Luciano

